

Precio de cierre y rentabilidad de GOL para el periodo comprendido entre el 03 de agosto y el 30 de septiembre de 2015

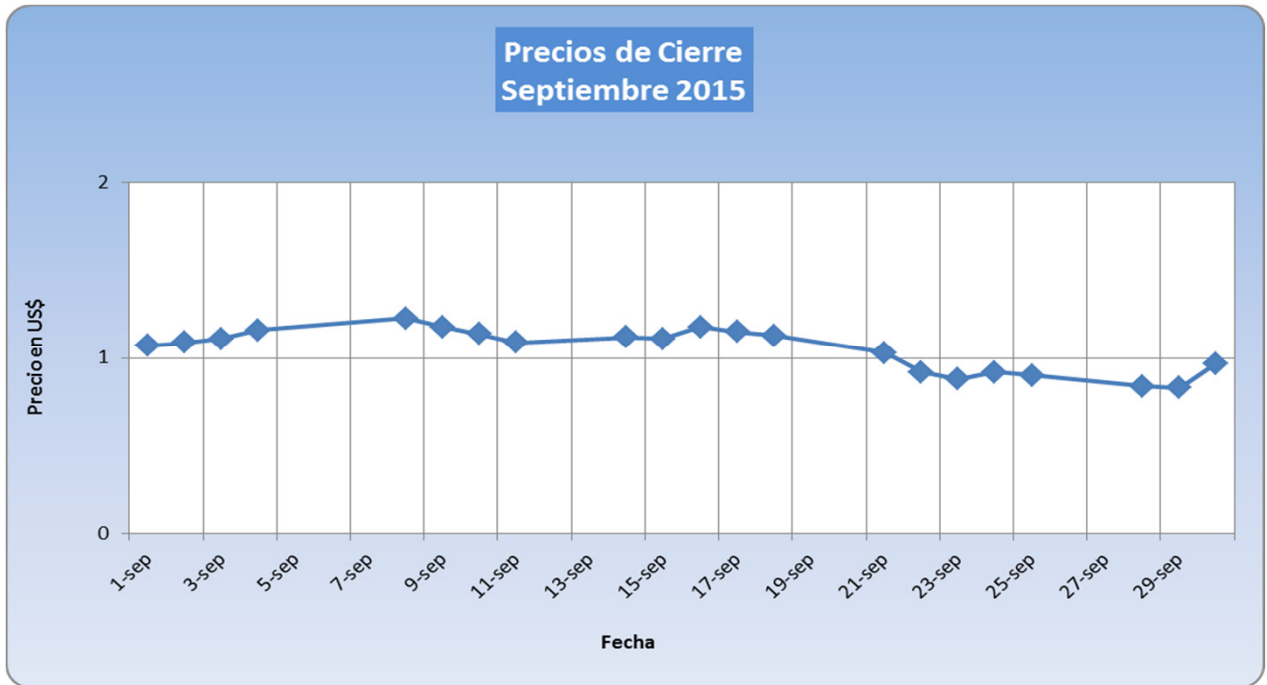
DATE	OPEN	HIGH	LOW	CLOSE	VOLUME	RENTABILIDAD		
03-08-2015	1,64	1,67	1,63	1,67	534400	-2,99	Semana 1	03 al 07 de agosto
04-08-2015	1,66	1,67	1,62	1,62	464400	0,62		
05-08-2015	1,62	1,7	1,62	1,63	775700	-2,45		
06-08-2015	1,62	1,63	1,55	1,59	705200	-5,03		
07-08-2015	1,58	1,58	1,51	1,51	878000	0,66		
10-08-2015	1,51	1,53	1,48	1,52	542500	3,95	Semana 2	10 al 14 de agosto
11-08-2015	1,51	1,66	1,49	1,58	1616500	-0,63		
12-08-2015	1,58	1,6	1,52	1,57	683500	-0,64		
13-08-2015	1,58	1,6	1,54	1,56	849600	-9,62		
14-08-2015	1,53	1,54	1,41	1,41	1383800	-0,71		
17-08-2015	1,44	1,45	1,39	1,4	865400	-3,57	Semana 3	17 al 21 de agosto
18-08-2015	1,4	1,4	1,3	1,35	1053300	-7,41		
19-08-2015	1,34	1,36	1,21	1,25	1065700	-0,80		
20-08-2015	1,25	1,28	1,2	1,24	551500	0,81		
21-08-2015	1,21	1,29	1,21	1,25	968900	-12,00		
24-08-2015	1,09	1,13	1,07	1,1	2227300	4,55	Semana 4	24 al 28 de agosto
25-08-2015	1,15	1,16	1,11	1,15	1486900	2,61		
26-08-2015	1,16	1,19	1,12	1,18	470800	10,17		
27-08-2015	1,22	1,31	1,21	1,3	889800	-5,38		
28-08-2015	1,29	1,32	1,21	1,23	509200	-4,07		
31-08-2015	1,17	1,22	1,16	1,18	539700	-9,32	Semana 5	31 de agosto al 04 de Sept.
01-09-2015	1,13	1,18	1,06	1,07	948,8	1,87		
02-09-2015	1,09	1,11	1,07	1,09	693,8	1,83		
03-09-2015	1,11	1,13	1,09	1,11	765,6	4,50		
04-09-2015	1,11	1,25	1,11	1,16	515,3	6,03		
08-09-2015	1,2	1,28	1,19	1,23	458,9	-4,07	Semana 6	08 al 11 de Septiembre
09-09-2015	1,27	1,27	1,17	1,18	603,9	-3,39		
10-09-2015	1,08	1,14	1,08	1,14	1,112,700	-4,39		
11-09-2015	1,12	1,13	1,07	1,09	615,4	2,75		
14-09-2015	1,09	1,13	1,06	1,12	686,3	-0,89		
15-09-2015	1,11	1,18	1,07	1,11	792,8	6,31	Semana 7	14 al 18 de Septiembre
16-09-2015	1,13	1,19	1,12	1,18	556,3	-2,54		
17-09-2015	1,17	1,2	1,14	1,15	819,2	-1,74		
18-09-2015	1,15	1,16	1,13	1,13	634,6	-8,85		
21-09-2015	1,16	1,16	1,02	1,03	898,4	-10,68		
22-09-2015	0,99	1,01	0,89	0,92	1,641,500	-4,35	Semana 8	21 al 25 de Septiembre
23-09-2015	0,93	0,94	0,88	0,88	886,5	4,55		
24-09-2015	0,83	0,93	0,79	0,92	1,066,700	-2,17		
25-09-2015	0,94	0,95	0,88	0,9	595,4	-6,67		
28-09-2015	0,89	0,9	0,84	0,84	198,9	-1,19		
29-09-2015	0,84	0,84	0,81	0,83	394,3	16,87	S-9	28 al 30 de Sept.
30-09-2015	0,87	0,97	0,87	0,97	357,5	-12,37		

0,85

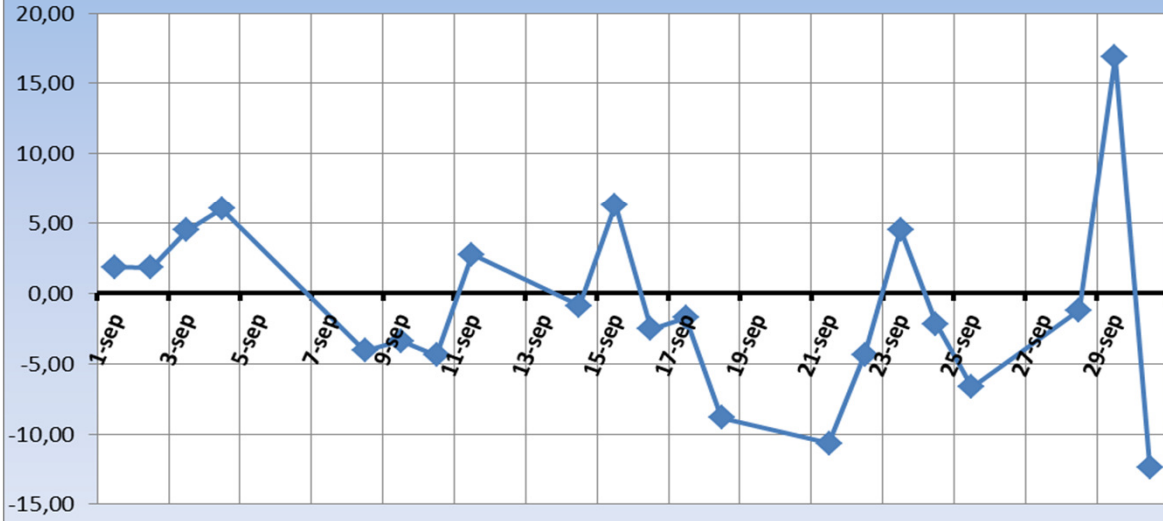
Indicadores financieros de GOL para los meses de Agosto-Septiembre 2015

RIESGO	34,88
RETORNO	-1,42
COEF. DE VARIABILIDAD	-24,48
DESVIACION ESTÁNDAR	5,91
por empresa al 30 de septiembre de 2015	347 USD

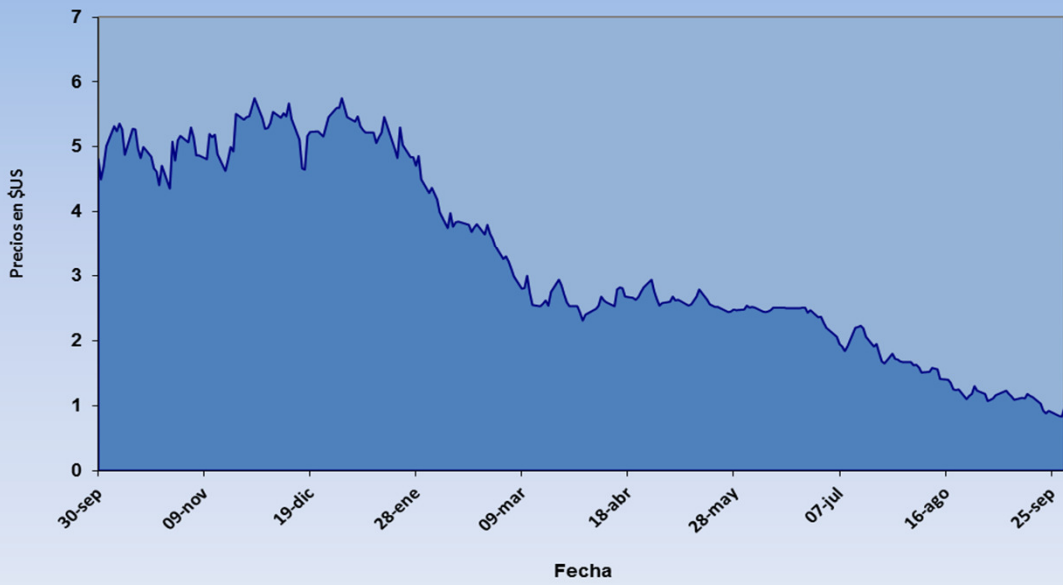
Date	Close	Variación Anual
30-09-2014	4,81	
30-09-2015	0,97	-79,83%



Rentabilidad Septiembre 2015



Variación Anual precios de cierre Septiembre 2014-2015



Precios de Cierre Agosto-Septiembre 2015

