

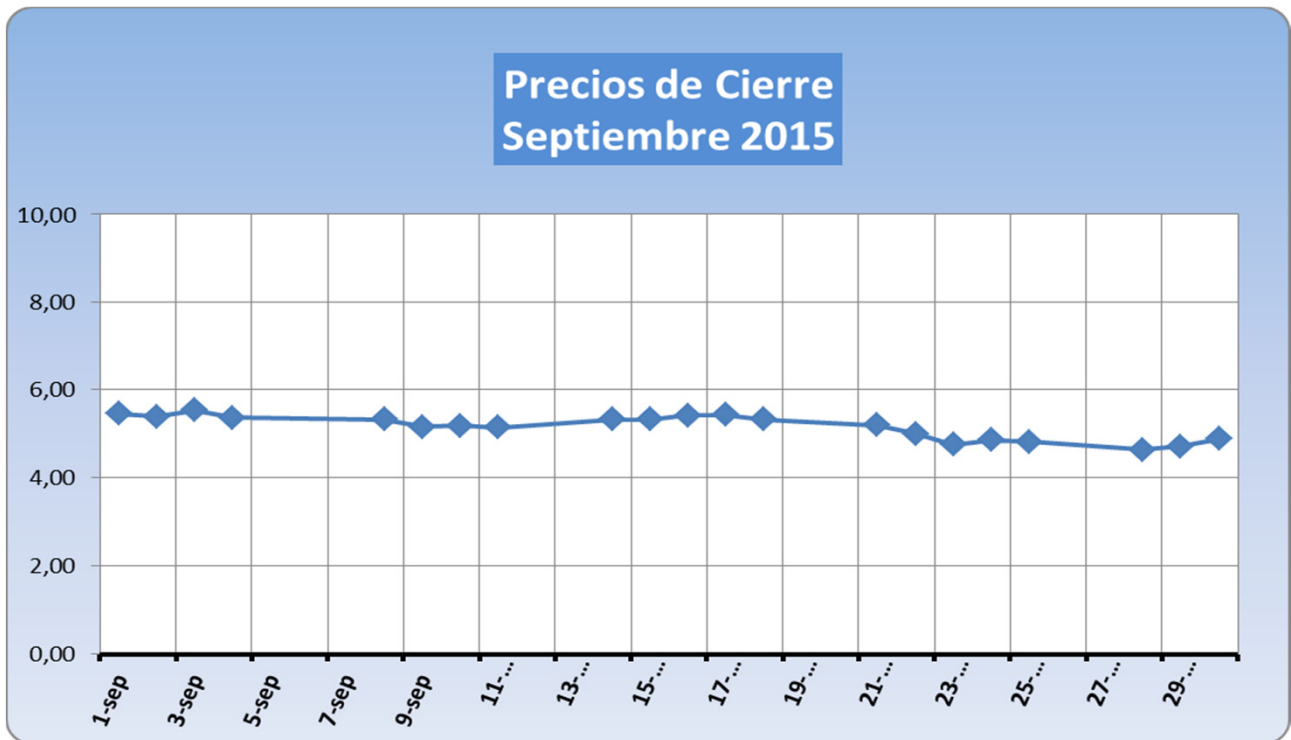
Precio de cierre y rentabilidad de LATAM para el periodo comprendido entre el 03 de Agosto al 30 de Septiembre de 2015

DATE	OPEN	HIGH	LOW	CLOSE	VOLUME	RENTABILIDAD		
03-08-2015	6,21	6,21	6,06	6,09	379900	1,81	Semana 1	3 al 7 de agosto
04-08-2015	6,14	6,24	6,09	6,2	445000	0,48		
05-08-2015	6,24	6,34	6,17	6,23	287400	-1,61		
06-08-2015	6,17	6,31	6,1	6,13	423300	-1,47		
07-08-2015	6,11	6,23	6,03	6,04	264200	3,31		
10-08-2015	6,07	6,26	6,07	6,24	554500	-2,24	Semana 2	10 al 14 de agosto
11-08-2015	6,11	6,16	6,05	6,1	377500	-0,16		
12-08-2015	6	6,09	5,89	6,09	489200	-6,57		
13-08-2015	6	6,04	5,62	5,69	1451500	-5,45		
14-08-2015	5,35	5,45	5,25	5,38	1396900	-2,42		
17-08-2015	5,35	5,48	5,25	5,25	894200	1,33	Semana 3	17 al 21 de agosto
18-08-2015	5,07	5,34	5,04	5,32	872900	-1,50		
19-08-2015	5,27	5,28	5,11	5,24	1129100	0,95		
20-08-2015	5,22	5,32	5,16	5,29	521100	-2,27		
21-08-2015	5,22	5,27	5,14	5,17	579200	-1,35		
24-08-2015	4,93	5,1	4,76	5,1	1300800	-2,35	Semana 4	24 al 28 de agosto
25-08-2015	5,28	5,34	4,91	4,98	1595000	4,02		
26-08-2015	5,09	5,18	5,01	5,18	1046500	5,21		
27-08-2015	5,26	5,46	5,26	5,45	686000	0,73		
28-08-2015	5,58	5,66	5,43	5,49	341600	0,55		
31-08-2015	5,45	5,56	5,3	5,52	359100	-1,27	Semana 5	31 de agosto al 4 de septiembre
01-09-2015	5,39	5,55	5,39	5,45	510800	-1,10		
02-09-2015	5,61	5,61	5,34	5,39	438400	2,60		
03-09-2015	5,42	5,57	5,36	5,53	327700	-2,89		
04-09-2015	5,48	5,48	5,33	5,37	254700	-0,74		
08-09-2015	5,47	5,53	5,29	5,33	320300	-3,19	Semana 6	8 al 11 de septiembre
09-09-2015	5,34	5,34	5,12	5,16	295100	0,39		
10-09-2015	4,95	5,21	4,82	5,18	527500	-0,77		
11-09-2015	5,12	5,17	5	5,14	460600	3,50		
14-09-2015	5,12	5,43	5,05	5,32	553100	0,00	Semana 7	14 al 18 de septiembre
15-09-2015	5,34	5,38	5,26	5,32	616300	1,88		
16-09-2015	5,35	5,46	5,35	5,42	526600	0,18		
17-09-2015	5,37	5,52	5,31	5,43	195900	-1,84		
18-09-2015	5,39	5,48	5,28	5,33	364000	-2,44		
21-09-2015	5,37	5,41	5,1	5,2	453200	-3,85	Semana 8	21 al 25 de septiembre
22-09-2015	5,12	5,12	4,95	5	659900	-4,80		
23-09-2015	5,03	5,04	4,72	4,76	599700	2,10		
24-09-2015	4,72	4,89	4,54	4,86	980600	-0,82		
25-09-2015	4,94	4,95	4,75	4,82	293400	-3,73		
28-09-2015	4,76	4,76	4,57	4,64	475700	1,72	Sem 9	28 al 30 de sep
29-09-2015	4,72	4,72	4,63	4,72	339900	3,39		
30-09-2015	4,85	4,93	4,73	4,88	485100	-3,69		

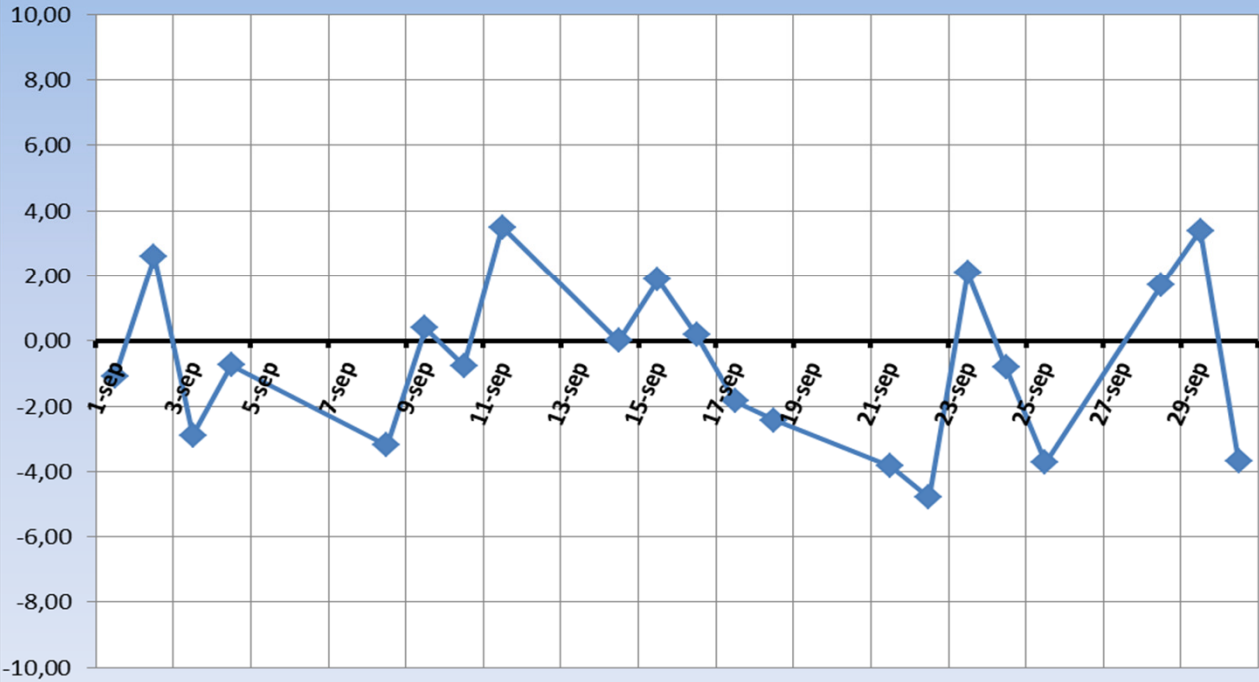
Indicadores financieros de LATAM para los meses de Agosto - Septiembre 2015

RIESGO	0,21
RETORNO	5,28
COEF. DE VARIABILIDAD	0,04
DESVIACION ESTÁNDAR	0,46
VALOR EMPRESA (al 30/09/15)	USD 2.367.288

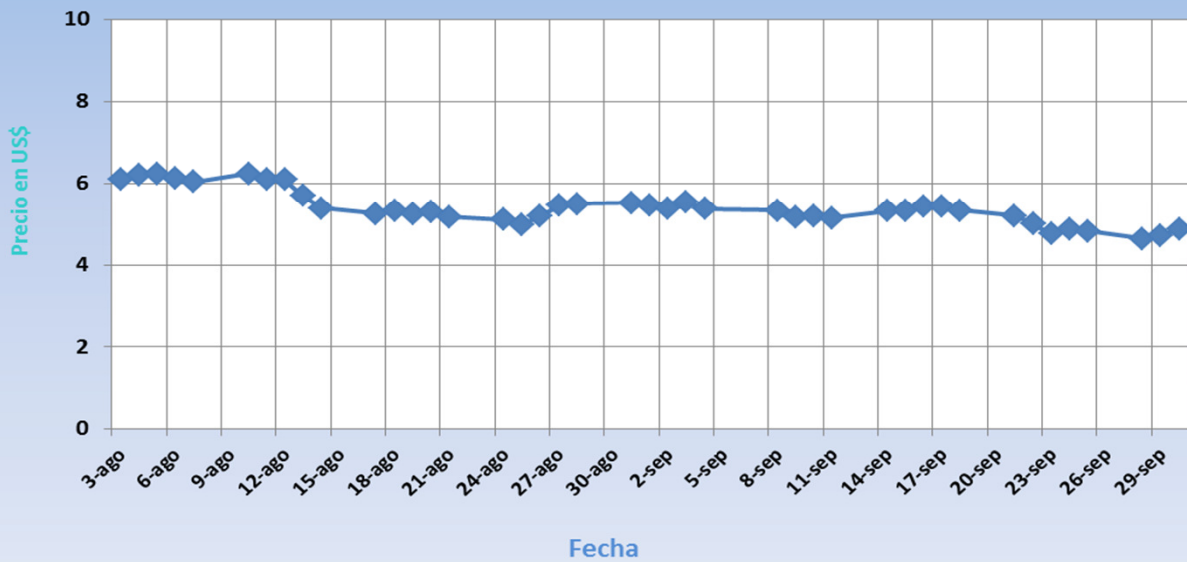
Date	Close	Variación Anual
30-09-2014	11,37	-57,08%
30-09-2015	4,88	



Rentabilidad Septiembre 2015



Precios de Cierre Agosto - Septiembre 2015



Variación Anual precios de cierre Agosto 2014 - 2015

