

Precio de cierre y rentabilidad de DELTA para el periodo comprendido entre el 01 de Octubre al 30 de Noviembre de 2015

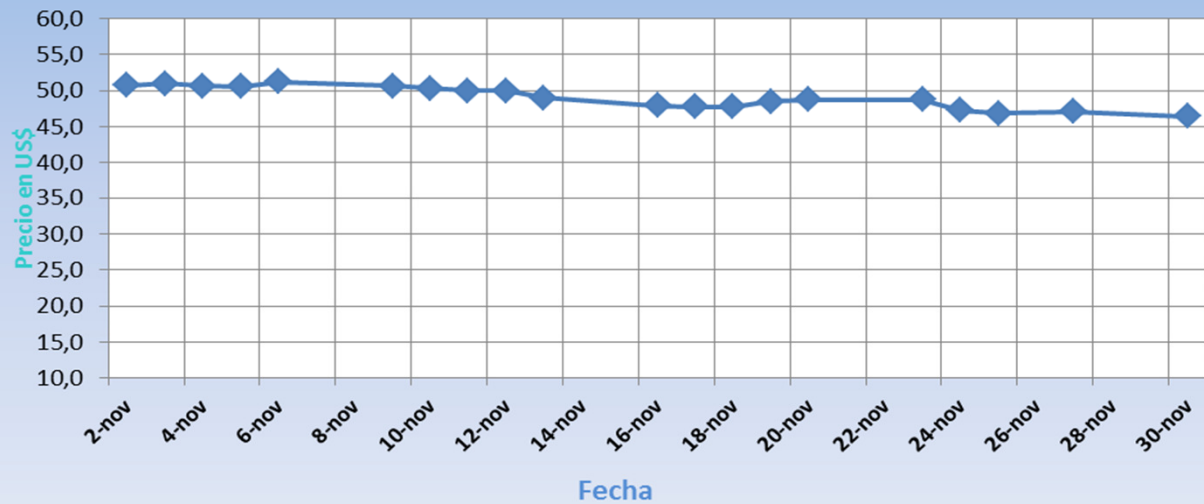
DATE	OPEN	HIGH	LOW	CLOSE	VOLUME	RENTABILIDAD		
01-10-2015	44,71	45,5	44,14	45,41	8001600	-1,19	Sem 1	1 al 2 de oct
02-10-2015	44,94	44,94	43,35	44,869999	10890200	4,66		
05-10-2015	45,22	47,04	45,04	46,959999	8531400	-3,98	Semana 2	5 al 9 de octubre
06-10-2015	46,73	47,24	45	45,09	9019500	2,00		
07-10-2015	45,2	46	44,47	45,990002	11737900	-0,07		
08-10-2015	45,8	46,07	45,17	45,959999	8797800	2,72		
09-10-2015	46,29	47,33	46,16	47,209999	10650000	2,73		
12-10-2015	47,52	48,5	47,52	48,5	10616300	-1,59	Semana 3	12 al 16 de octubre
13-10-2015	48,1	49,11	47,72	47,73	13718700	1,80		
14-10-2015	48,58	49,48	47,93	48,59	15041800	0,70		
15-10-2015	48,95	49,32	48,36	48,93	8092800	0,39		
16-10-2015	48,74	49,13	48,08	49,119999	14162300	2,34		
19-10-2015	49,21	50,58	49,13	50,27	10850600	-0,24	Semana 4	19 al 23 de octubre
20-10-2015	50,32	50,77	49,8	50,150002	8739500	-1,42		
21-10-2015	49,8	50,59	49,34	49,439999	7607300	2,77		
22-10-2015	50,14	50,94	49,35	50,810001	9518100	0,37		
23-10-2015	51,23	51,66	50,5	51	11403600	0,63		
26-10-2015	50,89	51,47	50,32	51,32	4880700	-0,88	Semana 5	26 al 30 de octubre
27-10-2015	51	51,48	50,39	50,869999	7869200	-1,44		
28-10-2015	51,13	51,13	49,54	50,139999	7415200	0,72		
29-10-2015	50,04	50,65	49,61	50,5	5630400	0,67		
30-10-2015	50,5	51,45	50,29	50,84	7038600	-0,28		
02-11-2015	50,9	51,27	50,67	50,700001	8548100	0,59	Semana 6	2 al 6 de noviembre
03-11-2015	51,65	52	50,85	51	10988100	-0,67		
04-11-2015	51,26	51,26	50,47	50,66	7353500	-0,24		
05-11-2015	50,83	51,15	50,32	50,540001	5736700	1,31		
06-11-2015	50,53	51,48	50,45	51,200001	6376100	-1,11		
09-11-2015	50,93	50,95	50,23	50,630001	5559100	-0,65	Semana 7	9 al 13 de noviembre
10-11-2015	50,6	51	49,55	50,299999	7348900	-0,64		
11-11-2015	50,49	50,73	49,96	49,98	6116400	0,00		
12-11-2015	49,99	50,43	49,9	49,98	9350200	-1,98		
13-11-2015	49,82	50,08	48,75	48,990002	9207300	-2,16		
16-11-2015	47,86	48,15	47,01	47,93	12339200	-0,33	Semana 8	16 al 20 de noviembre
17-11-2015	48,06	49,06	47,72	47,77	10417300	-0,04		
18-11-2015	47,83	47,99	46,65	47,75	10952800	1,59		
19-11-2015	48,2	48,76	48,02	48,509998	7857100	0,52		
20-11-2015	48,47	48,87	48,43	48,759998	6878200	-0,04		
23-11-2015	49	49,19	48,4	48,740002	6261100	-3,08	Semana 9	23 al 27 de noviembre
24-11-2015	47,36	48	46,67	47,240002	11111000	-0,78		
25-11-2015	47,45	47,62	46,37	46,869999	7731700	0,58		
27-11-2015	46,99	47,5	46,78	47,139999	2597700	-1,44		
30-11-2015	47,21	47,44	46,44	46,459999	8117800	2,45		

Indicadores financieros de DELTA para los meses de Octubre - Noviembre 2015

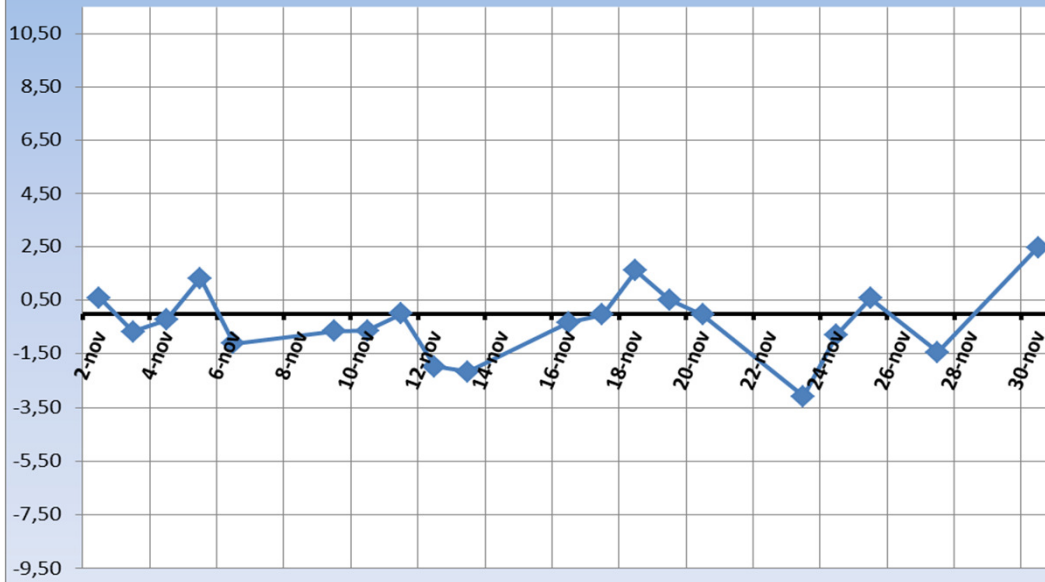
RIESGO	2,87
RETORNO	0,13
COEF. DE VARIABILIDAD	22,78
DESVIACION ESTÁNDAR	1,70
VALOR EMPRESA (al 30/11/15)	377.152.980 USD

Date	Close	variación Anu
28-11-2014	46,67	
30-11-2015	46,459999	-0,45%

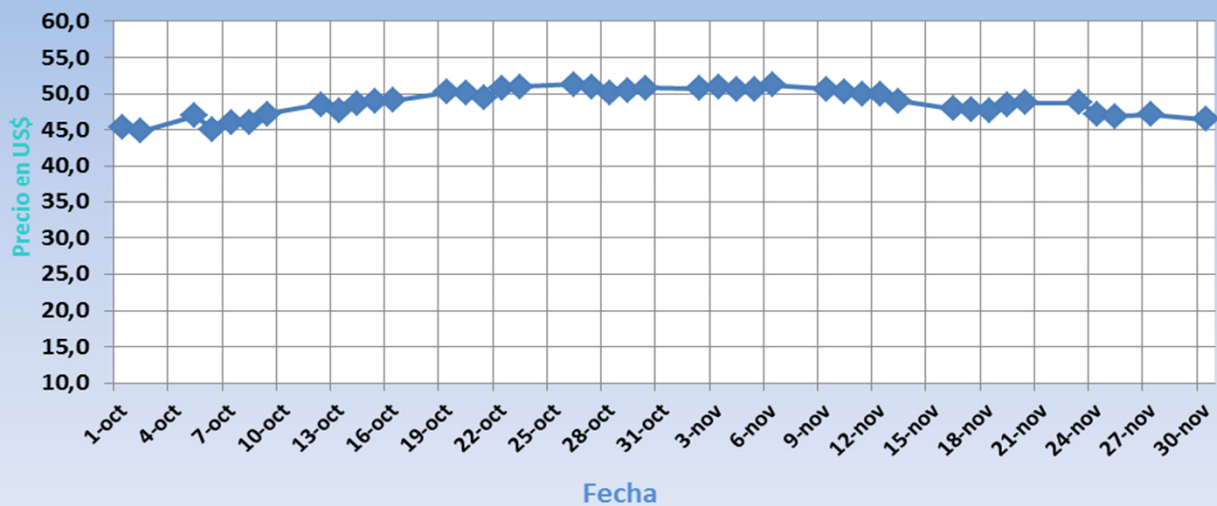
Precios de Cierre Noviembre 2015



Rentabilidad Noviembre 2015



Precios de Cierre Octubre - Noviembre 2015



Variación Anual precios de cierre Noviembre 2014 - 2015

