

Precio de cierre y rentabilidad de GOL para el periodo comprendido entre el 01 de octubre y el 30 de noviembre de 2015

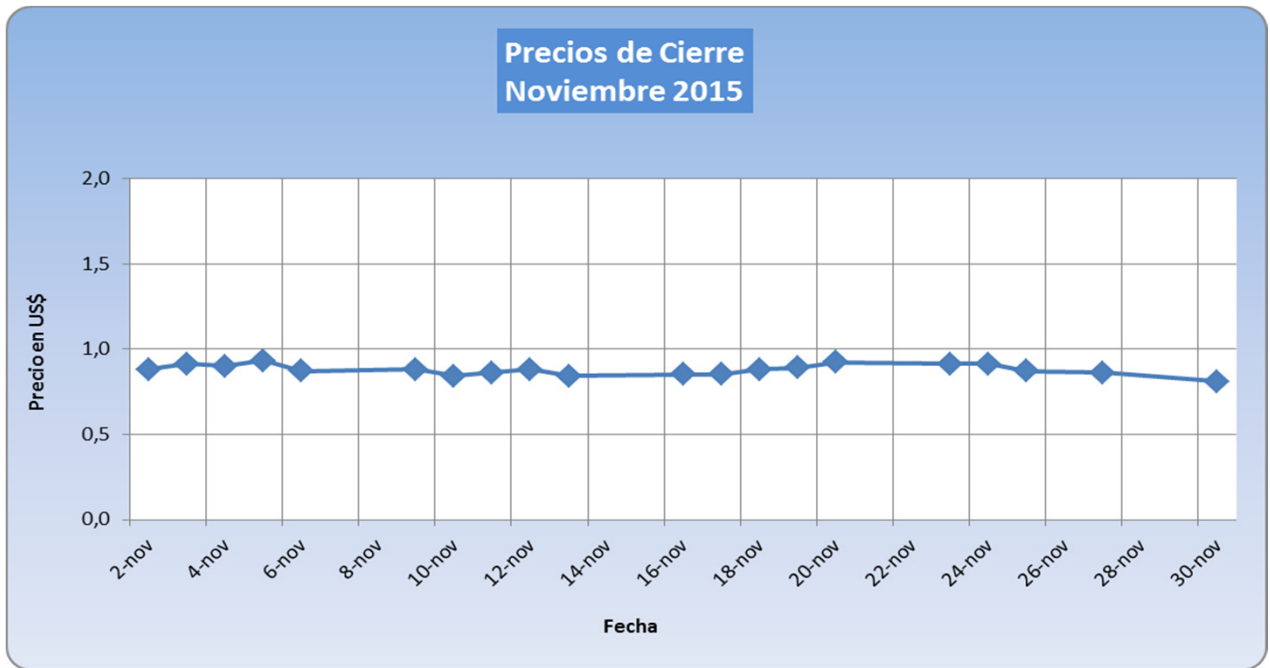
DATE	OPEN	HIGH	LOW	CLOSE	VOLUME	RENTABILIDAD		
01-10-2015	0,91	0,92	0,84	0,85	231,1	7,06		
02-10-2015	0,86	0,92	0,83	0,91	216,6	3,30		
05-10-2015	0,94	0,95	0,9	0,94	952,2	5,32	Semana 1	05 al 09 de octubre
06-10-2015	0,94	1,02	0,93	0,99	710,4	4,04		
07-10-2015	1,02	1,1	1,01	1,03	1,150,100	1,94		
08-10-2015	1,03	1,08	1,01	1,05	787	7,62		
09-10-2015	1,08	1,18	1,05	1,13	1,302,200	-3,54		
12-10-2015	1,12	1,15	1,06	1,09	282,8	-14,68	Semana 2	12 al 16 de octubre
13-10-2015	1,08	1,08	0,92	0,93	1,300,600	5,38		
14-10-2015	1	1,03	0,95	0,98	758	4,08		
15-10-2015	1	1,04	0,97	1,02	329,3	-2,94		
16-10-2015	1,04	1,04	0,97	0,99	758,6	-7,07		
19-10-2015	1	1	0,91	0,92	781,5	-3,26	Semana 3	19 al 23 de octubre
20-10-2015	0,92	0,95	0,89	0,89	641,5	1,12		
21-10-2015	0,9	0,92	0,9	0,9	576,1	5,56		
22-10-2015	0,94	0,96	0,93	0,95	354,9	-3,16		
23-10-2015	0,94	0,95	0,91	0,92	634,8	-4,35		
26-10-2015	0,92	0,93	0,88	0,88	486	-2,27	Semana 4	26 al 30 de octubre
27-10-2015	0,91	0,92	0,86	0,86	660,3	1,16		
28-10-2015	0,88	0,91	0,86	0,87	492,7	-1,15		
29-10-2015	0,9	0,9	0,86	0,86	222,3	3,49		
30-10-2015	0,88	0,91	0,85	0,89	853,3	-1,12		
02-11-2015	0,85	0,9	0,85	0,88	216500	2,83	Semana 5	02 al 06 de Noviembre
03-11-2015	0,91	0,92	0,9	0,91	1179700	0,89		
04-11-2015	0,96	0,96	0,85	0,9	1175400	-0,74		
05-11-2015	0,91	0,96	0,9	0,93	909000	-0,31		
06-11-2015	0,94	0,94	0,86	0,87	1020400	-6,96		
09-11-2015	0,88	0,9	0,88	0,88	800200	-0,29	Semana 6	09 al 13 de Noviembre
10-11-2015	0,89	0,89	0,84	0,84	999500	-3,72		
11-11-2015	0,89	0,89	0,86	0,86	392400	-3,87		
12-11-2015	0,86	0,9	0,84	0,88	324600	5,74		
13-11-2015	0,88	0,89	0,84	0,84	448400	1,83		
16-11-2015	0,87	0,87	0,84	0,85	134900	-3,60	Semana 7	16 al 20 de Noviembre
17-11-2015	0,87	0,89	0,84	0,85	372400	8,92		
18-11-2015	0,86	0,88	0,86	0,88	383400	2,79		
19-11-2015	0,89	0,91	0,88	0,89	905600	-0,15		
20-11-2015	0,87	0,92	0,87	0,92	317300	6,34		
23-11-2015	0,91	0,93	0,89	0,91	328600	-6,05	Semana 8	23 al 30 de Noviembre
24-11-2015	0,89	0,91	0,89	0,91	304100	-3,10		
25-11-2015	0,87	0,88	0,86	0,87	374700	-0,34		
27-11-2015	0,89	0,89	0,85	0,86	271600	-1,84		
30-11-2015	0,85	0,85	0,8	0,81	943600	1,63		

0,82

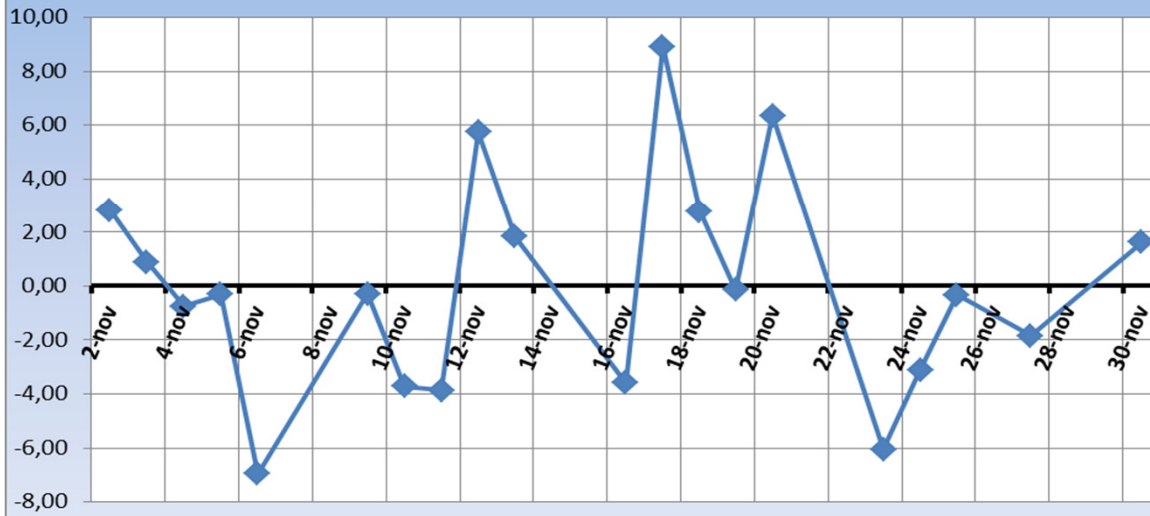
Indicadores financieros de GOL para los meses de Octubre-Noviembre 2015

RIESGO	22,13
RETORNO	0,16
COEF. DE VARIABILIDAD	142,53
DESVIACION ESTÁNDAR	4,70
empresa al 30 de noviembre de 2015	764.316 USD

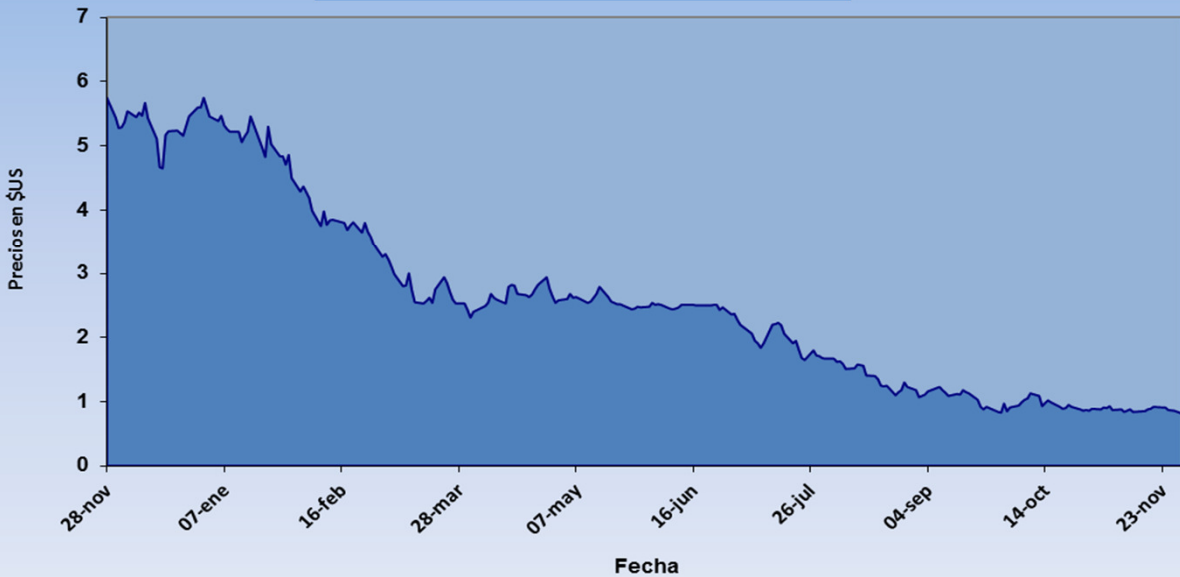
Date	Close	Variación Anu
28-11-2014	5,75	
30-11-2015	0,81	-85,91%



Rentabilidad Noviembre 2015



Variación Anual precios de cierre Noviembre 2014-2015



Precios de Cierre Octubre-Noviembre 2015

