

Precio de cierre y rentabilidad de LATAM para el periodo comprendido entre el 01 de Octubre al 30 de Noviembre de 2015

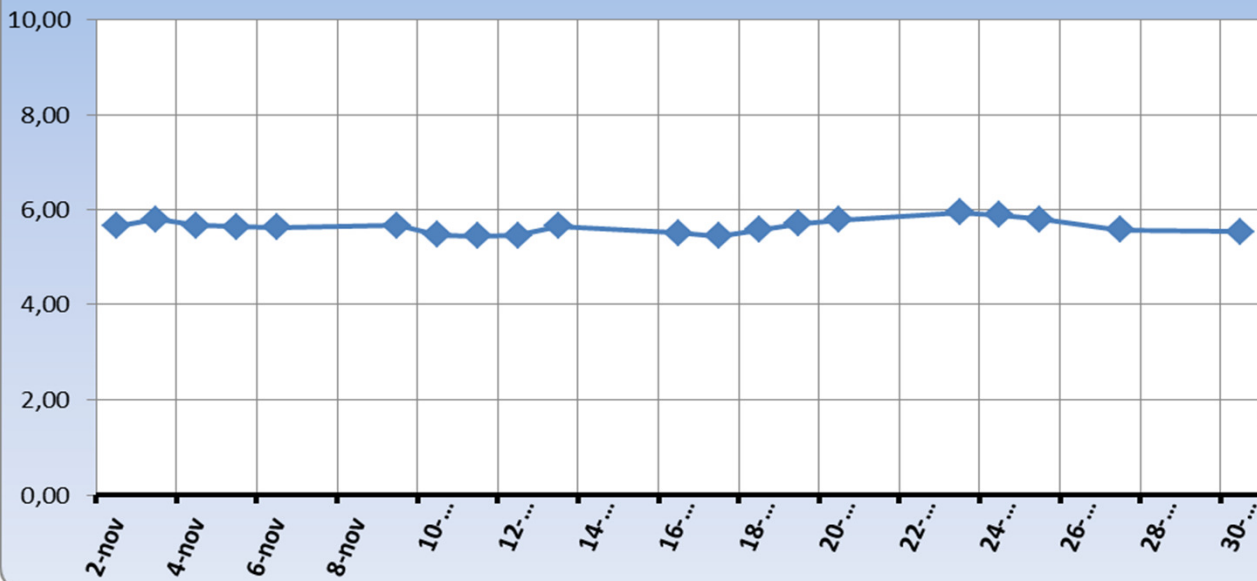
DATE	OPEN	HIGH	LOW	CLOSE	VOLUME	RENTABILIDAD		
01-10-2015	4,91	4,91	4,6	4,7	397100	3,19	Sem 1	1 al 2 de oct
02-10-2015	4,65	4,87	4,58	4,85	393600	2,27		
05-10-2015	4,82	5,01	4,82	4,96	404700	2,82	Semana 2	5 al 9 de octubre
06-10-2015	4,92	5,16	4,92	5,1	489100	6,86		
07-10-2015	5,13	5,49	5,13	5,45	1020800	5,32		
08-10-2015	5,36	5,75	5,33	5,74	745100	5,75		
09-10-2015	5,75	6,11	5,75	6,07	1270400	0,00		
12-10-2015	6,06	6,22	5,96	6,07	331900	-7,08	Semana 3	12 al 16 de octubre
13-10-2015	5,93	5,93	5,59	5,64	475700	2,30		
14-10-2015	5,65	5,83	5,59	5,77	296500	2,77		
15-10-2015	5,79	5,96	5,79	5,93	303500	-0,67		
16-10-2015	5,92	5,95	5,83	5,89	553800	-1,19		
19-10-2015	5,89	5,89	5,74	5,82	146000	-0,34	Semana 4	19 al 23 de octubre
20-10-2015	5,85	5,85	5,74	5,8	307700	-5,69		
21-10-2015	5,79	5,79	5,44	5,47	323900	5,67		
22-10-2015	5,51	5,81	5,46	5,78	257400	0,17		
23-10-2015	5,81	5,85	5,72	5,79	350400	-1,73		
26-10-2015	5,79	5,8	5,6	5,69	225900	-1,76	Semana 5	26 al 30 de octubre
27-10-2015	5,62	5,75	5,47	5,59	515500	3,76		
28-10-2015	5,59	5,81	5,53	5,8	402600	-4,14		
29-10-2015	5,73	5,84	5,56	5,56	388900	-0,90		
30-10-2015	5,59	5,6	5,32	5,51	612900	2,36		
02-11-2015	5,46	5,65	5,42	5,64	259800	2,48	Semana 6	2 al 6 de noviembre
03-11-2015	5,66	5,8	5,63	5,78	454000	-2,25		
04-11-2015	5,78	5,8	5,55	5,65	283900	-0,35		
05-11-2015	5,62	5,71	5,6	5,63	257500	-0,36		
06-11-2015	5,61	5,75	5,46	5,61	224100	0,71		
09-11-2015	5,76	5,9	5,59	5,65	686000	-3,36	Semana 7	9 al 13 de noviembre
10-11-2015	5,58	5,61	5,4	5,46	865700	-0,55		
11-11-2015	5,48	5,54	5,39	5,43	365800	0,18		
12-11-2015	5,37	5,51	5,34	5,44	224300	3,68		
13-11-2015	5,41	5,67	5,24	5,64	440400	-2,48		
16-11-2015	5,58	5,58	5,31	5,5	327200	-1,27	Semana 8	16 al 20 de noviembre
17-11-2015	5,51	5,53	5,34	5,43	292600	2,58		
18-11-2015	5,4	5,58	5,35	5,57	425000	2,33		
19-11-2015	5,54	5,77	5,54	5,7	370700	1,23		
20-11-2015	5,72	5,81	5,72	5,77	313800	2,77		
23-11-2015	5,68	5,95	5,67	5,93	677000	-0,84	Semana 9	23 al 27 de noviembre
24-11-2015	5,78	5,91	5,64	5,88	814800	-1,53		
25-11-2015	5,8	5,88	5,69	5,79	420200	-3,80		
27-11-2015	5,62	5,7	5,56	5,57	460000	-0,90		
30-11-2015	5,6	5,63	5,4	5,52	702800	-1,63		

Indicadores financieros de LATAM para los meses de Octubre - Noviembre 2015

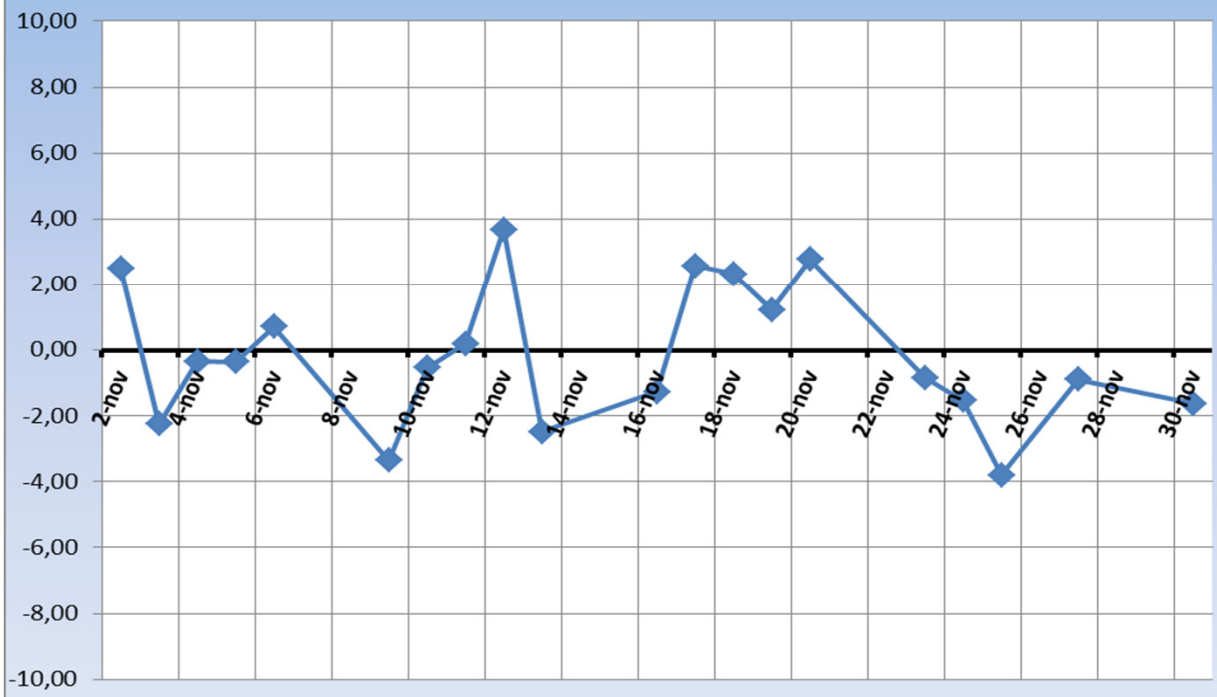
RIESGO	0,09
RETORNO	5,46
COEF. DE VARIABILIDAD	0,02
DESVIACION ESTÁNDAR	0,30
VALOR EMPRESA (al 30/11/15)	USD 3.879.456

Date	Close	Variación Anual
28-11-2014	11,9	
30-11-2015	5,52	-53,61%

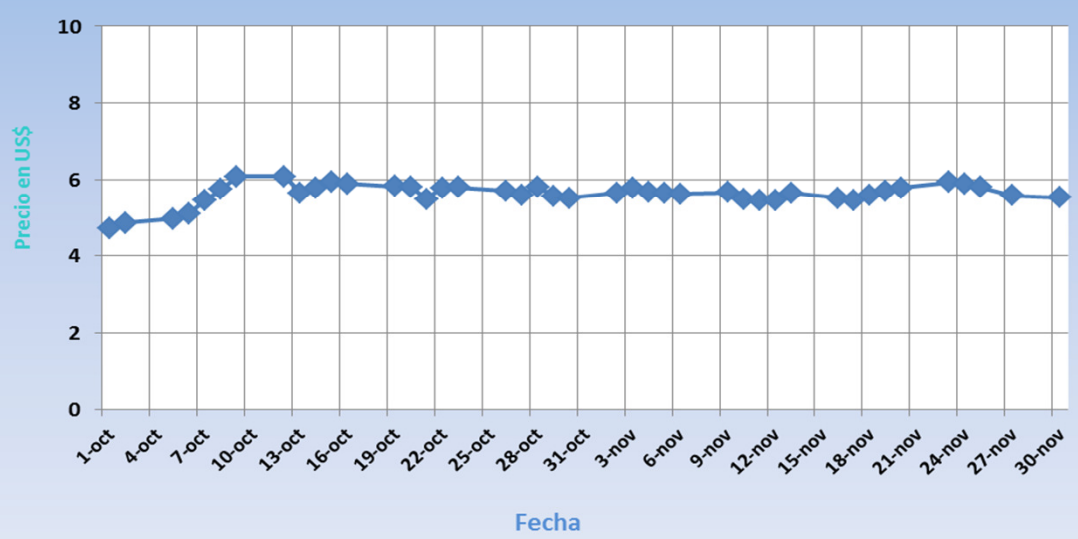
Precios de Cierre Noviembre 2015



Rentabilidad Noviembre 2015



Precios de Cierre Octubre - Noviembre 2015



Variación Anual precios de cierre Noviembre 2014 - 2015

