

Precio de cierre y rentabilidad de LATAM para el periodo comprendido entre el 01 de Marzo al 29 de Abril de 2016

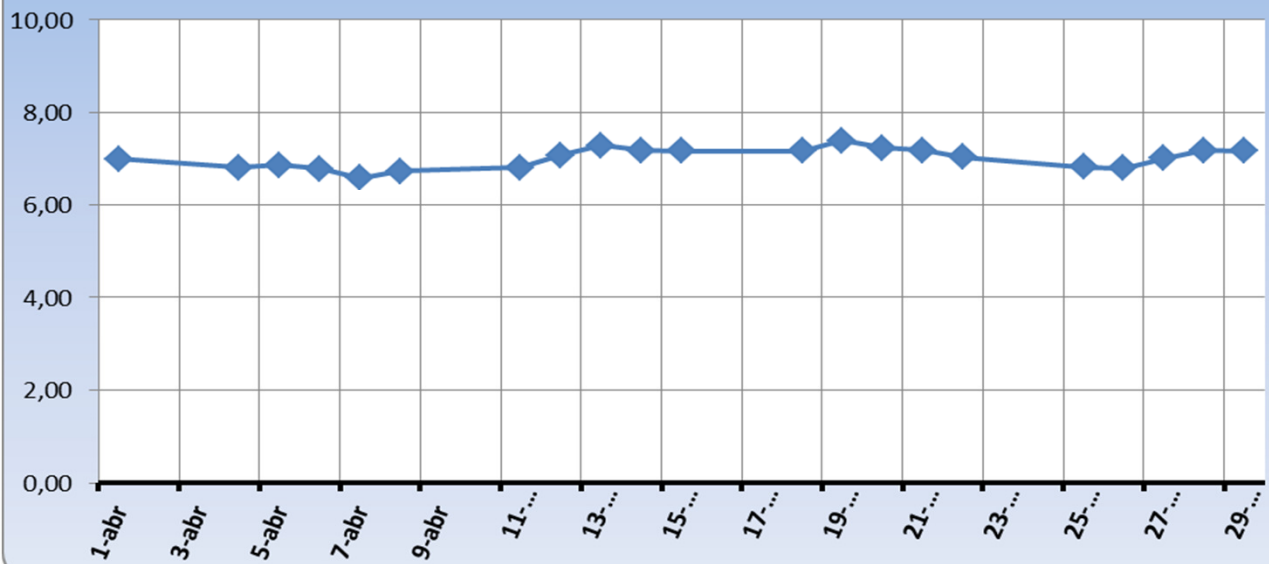
DATE	OPEN	HIGH	LOW	CLOSE	VOLUME	RENTABILIDAD		
01-03-2016	5,79	5,87	5,77	5,83	344800	6,35	Semana 1	1 al 4 de marzo
02-03-2016	5,86	6,23	5,86	6,2	1178700	6,13		
03-03-2016	6,31	6,58	6,3	6,58	1397100	3,50		
04-03-2016	6,72	6,89	6,64	6,81	888000	2,79		
07-03-2016	6,79	7,11	6,68	7	1385400	-4,43	Semana 2	7 al 11 de marzo
08-03-2016	6,92	6,96	6,68	6,69	514300	-5,08		
09-03-2016	6,63	6,63	6,33	6,35	890100	0,31		
10-03-2016	6,38	6,47	6,15	6,37	651700	-1,57		
11-03-2016	6,45	6,45	6,2	6,27	630100	3,03		
14-03-2016	6,3	6,49	6,21	6,46	574600	-2,32	Semana 3	14 al 18 de marzo
15-03-2016	6,42	6,42	6,23	6,31	532500	0,63		
16-03-2016	6,29	6,41	6,15	6,35	275300	6,14		
17-03-2016	6,4	6,83	6,4	6,74	483000	0,59		
18-03-2016	6,85	6,9	6,67	6,78	487200	2,65		
21-03-2016	6,76	7,02	6,76	6,96	262500	0,14	Semana 4	21 al 24 de marzo
22-03-2016	6,82	7,06	6,73	6,97	530300	-2,87		
23-03-2016	6,92	6,96	6,74	6,77	422600	0,59		
24-03-2016	6,77	6,85	6,66	6,81	251900	-0,88		
28-03-2016	6,88	6,9	6,71	6,75	285100	0,44	Semana 5	28 de marzo al 1 de abril
29-03-2016	6,71	6,83	6,6	6,78	351800	2,21		
30-03-2016	6,82	7,04	6,81	6,93	465600	1,01		
31-03-2016	6,93	7,07	6,93	7	435700	0,00		
01-04-2016	6,94	7,02	6,8	7	192400	-2,57		
04-04-2016	6,96	6,96	6,77	6,82	280100	0,88	Semana 6	4 al 8 de abril
05-04-2016	6,78	6,93	6,71	6,88	282900	-1,31		
06-04-2016	6,85	6,91	6,66	6,79	354200	-2,80		
07-04-2016	6,78	6,83	6,57	6,6	387100	2,12		
08-04-2016	6,62	6,89	6,61	6,74	525500	1,19		
11-04-2016	6,75	6,92	6,75	6,82	557700	3,81	Semana 7	11 al 15 de abril
12-04-2016	6,87	7,13	6,82	7,08	1146700	3,11		
13-04-2016	7,11	7,39	7,11	7,3	1095100	-1,51		
14-04-2016	7,29	7,36	7,18	7,19	431000	-0,14		
15-04-2016	7,2	7,22	7,05	7,18	497200	0,00		
18-04-2016	7,11	7,28	6,98	7,18	527500	3,06	Semana 8	18 al 22 de abril
19-04-2016	7,27	7,43	7,27	7,4	694200	-2,03		
20-04-2016	7,42	7,44	7,23	7,25	629900	-0,83		
21-04-2016	7,34	7,36	7,14	7,19	368400	-1,95		
22-04-2016	7,24	7,25	7,02	7,05	418200	-2,98		
25-04-2016	7,02	7,02	6,79	6,84	236900	-0,44	Semana 9	25 al 29 de abril
26-04-2016	6,85	6,91	6,75	6,81	301800	3,08		
27-04-2016	6,79	7,02	6,79	7,02	246000	2,42		
28-04-2016	7	7,29	6,96	7,19	672700	-0,14		
29-04-2016	7,22	7,25	7,1	7,18	418700	-1,39		

Indicadores financieros de LATAM para los meses de Marzo - Abril 2016

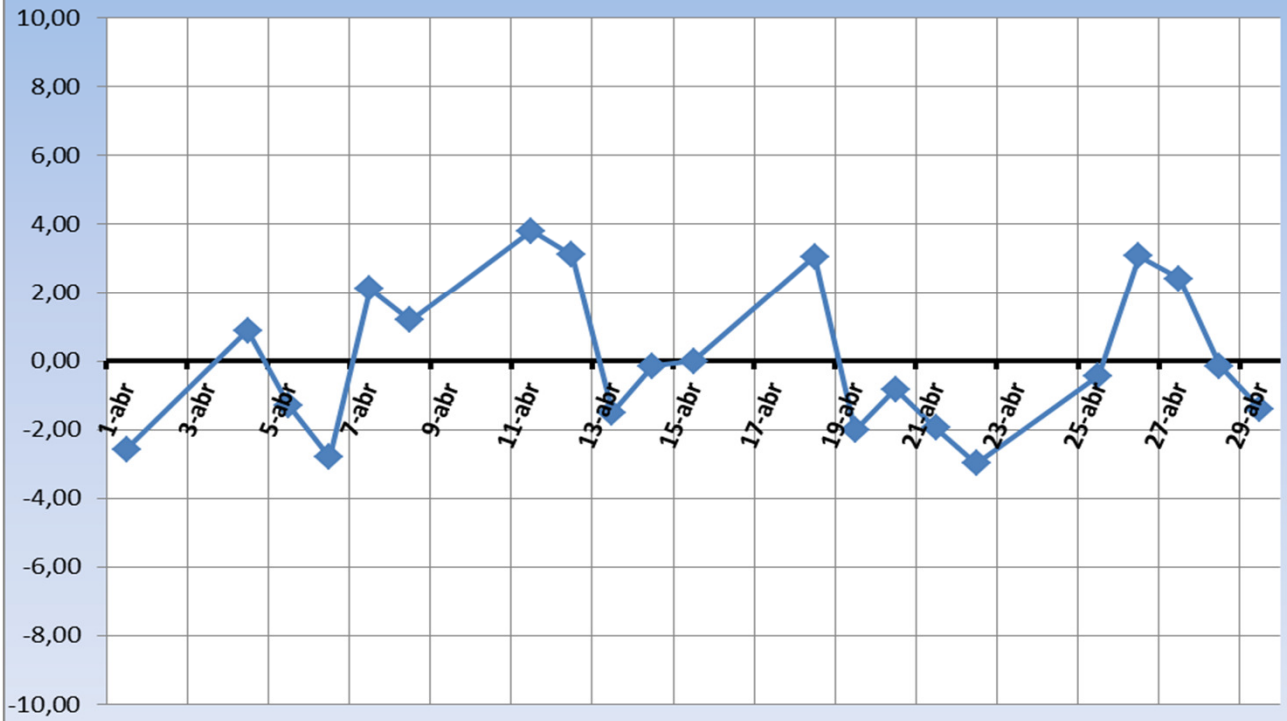
RIESGO	0,12
RETORNO	6,68
COEF. DE VARIABILIDAD	0,02
DESVIACION ESTÁNDAR	0,35
VALOR EMPRESA (al 29/04/16)	USD 3.006.266

Date	Close	Variación Ant
30-04-2015	9,57	
29-04-2016	7,18	-24,97%

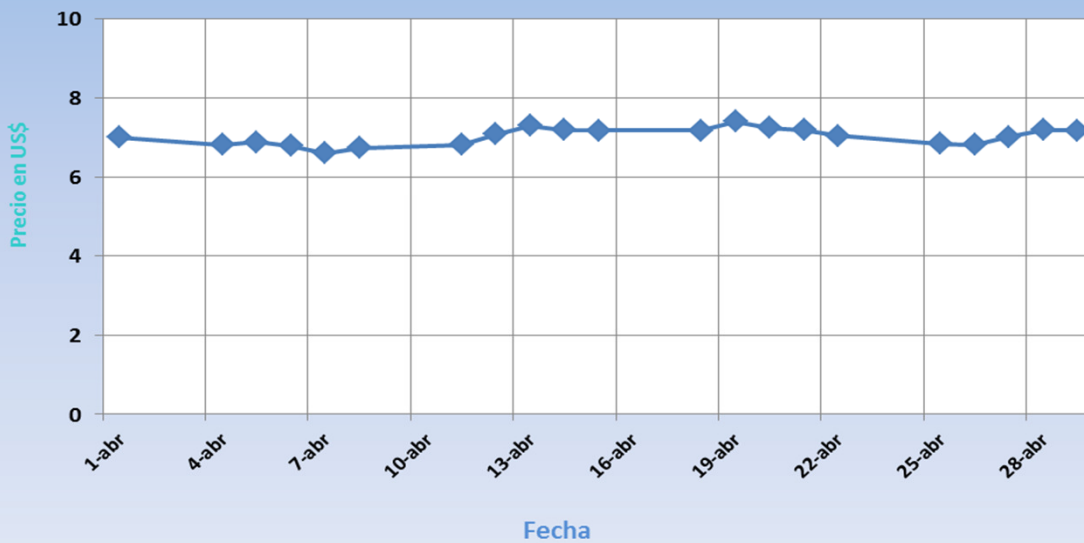
Precios de Cierre Abril 2016



Rentabilidad Abril 2016



Precios de Cierre Marzo - Abril 2016



Variación Anual precios de cierre Abril 2015 - 2016

